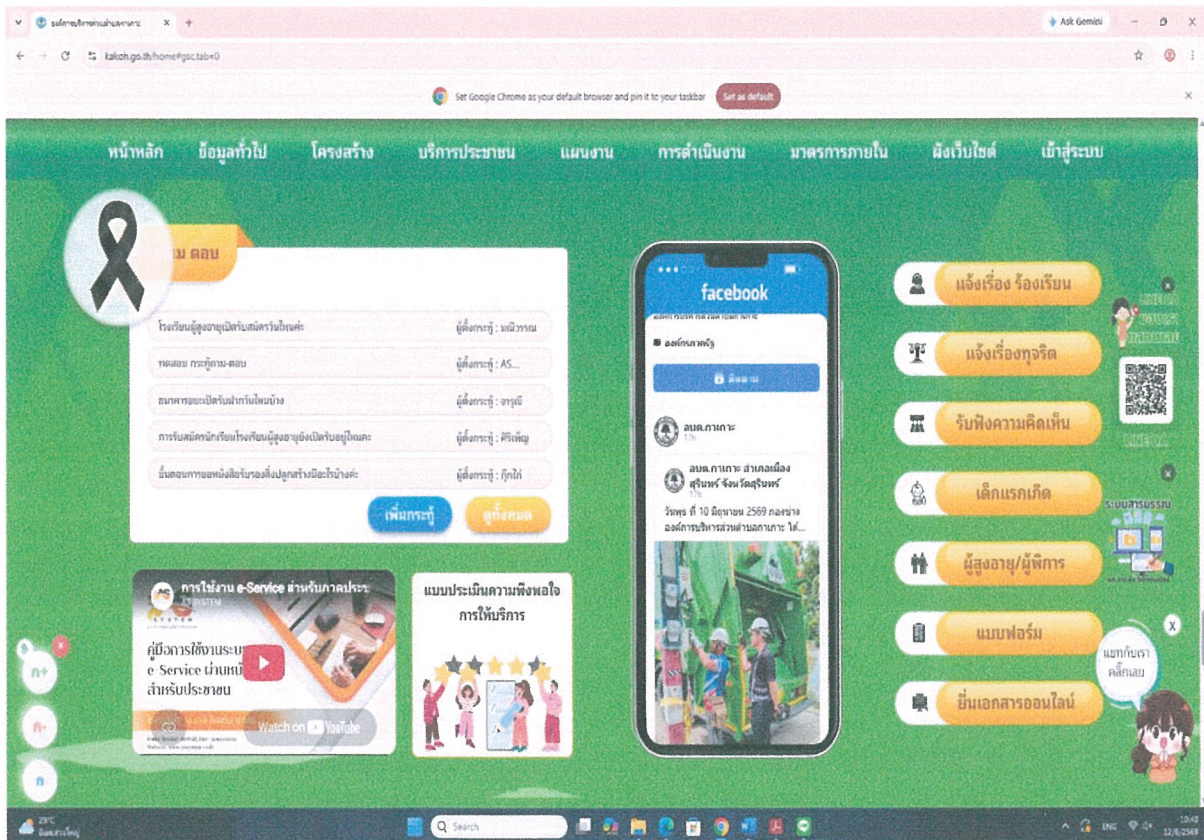
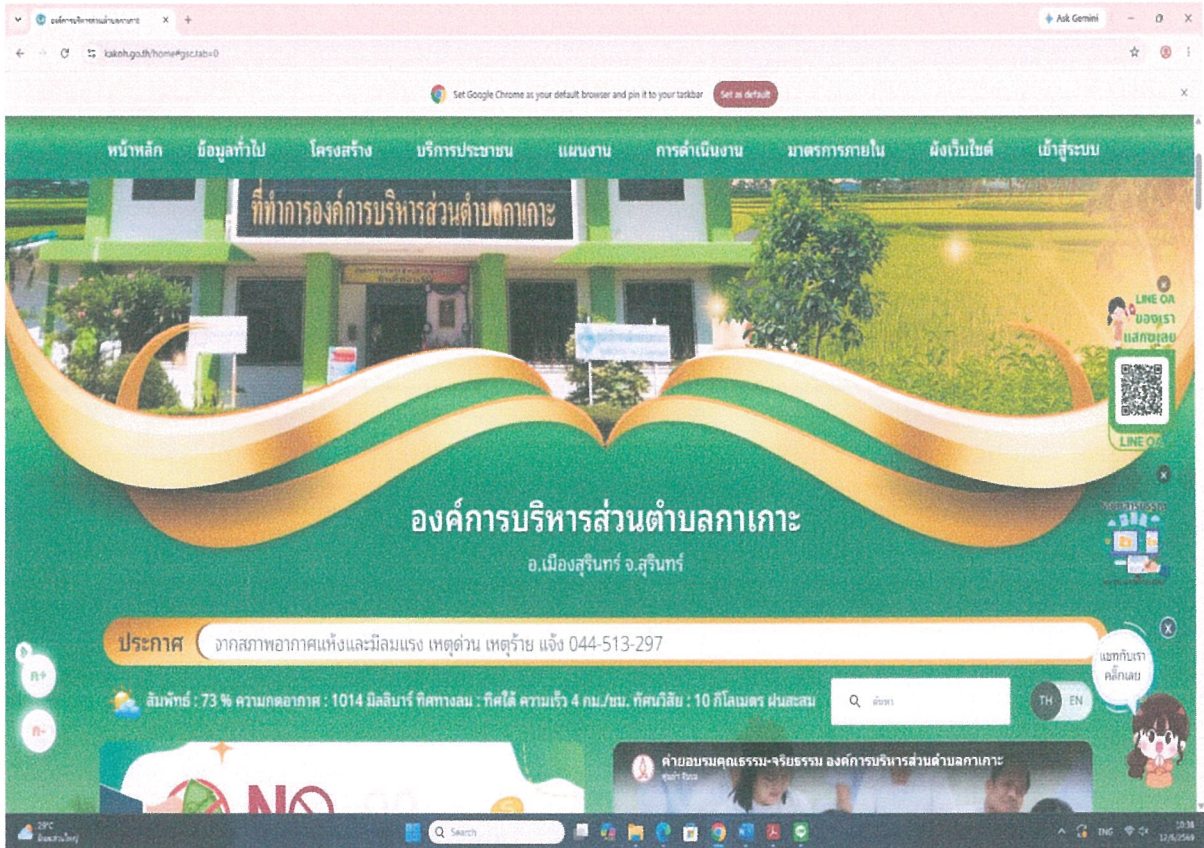
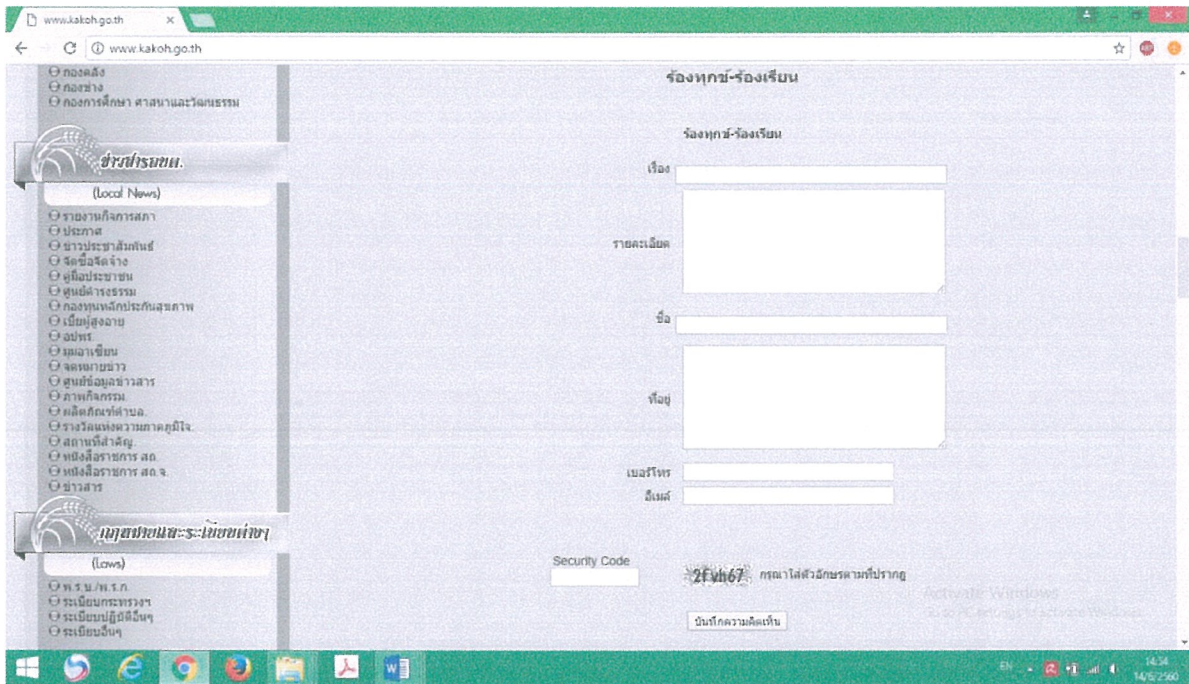
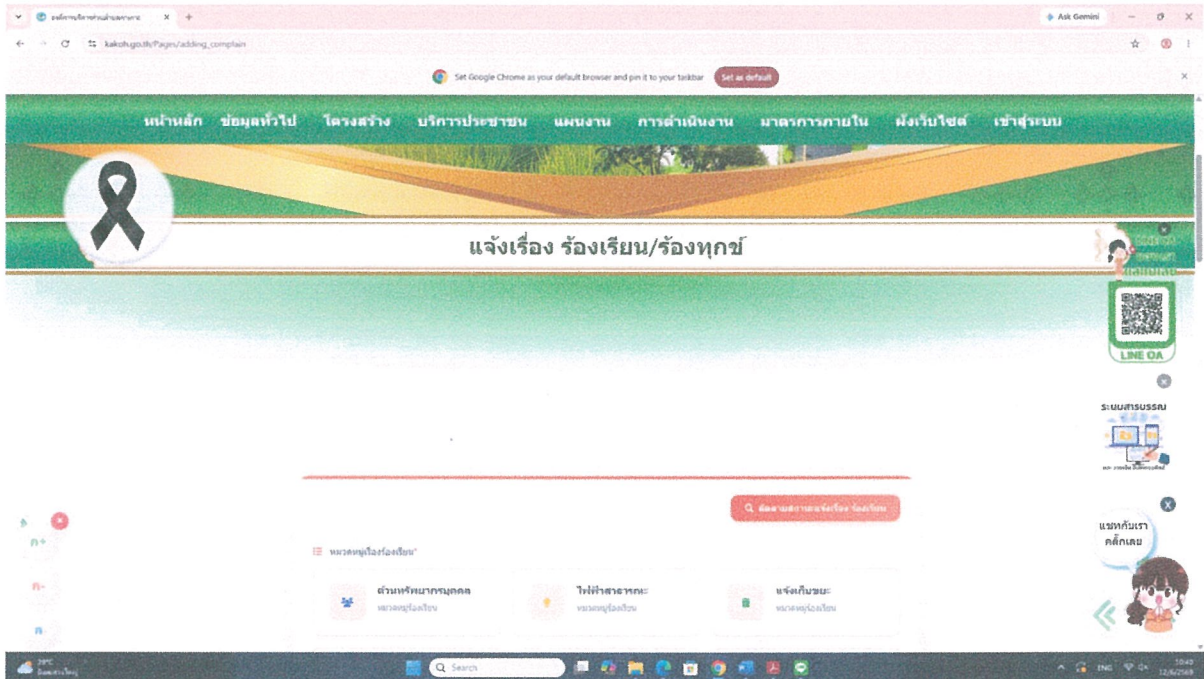


การกรอกข้อมูลร้องเรียนผ่านเว็บไซต์ขององค์การบริหารส่วนตำบลกาเกาะ





ขั้นตอนการกรอกข้อมูลร้องเรียนทางเว็บไซต์

๑. เข้าเว็บไซต์ <http://www.Kakoh.go.th>

๒. เลือกเมนูหลัก

๓. เลือกร้องทุกข์ร้องเรียน

๔. พิมพ์รายละเอียด ข้อความที่ประสงค์จะร้องทุกข์

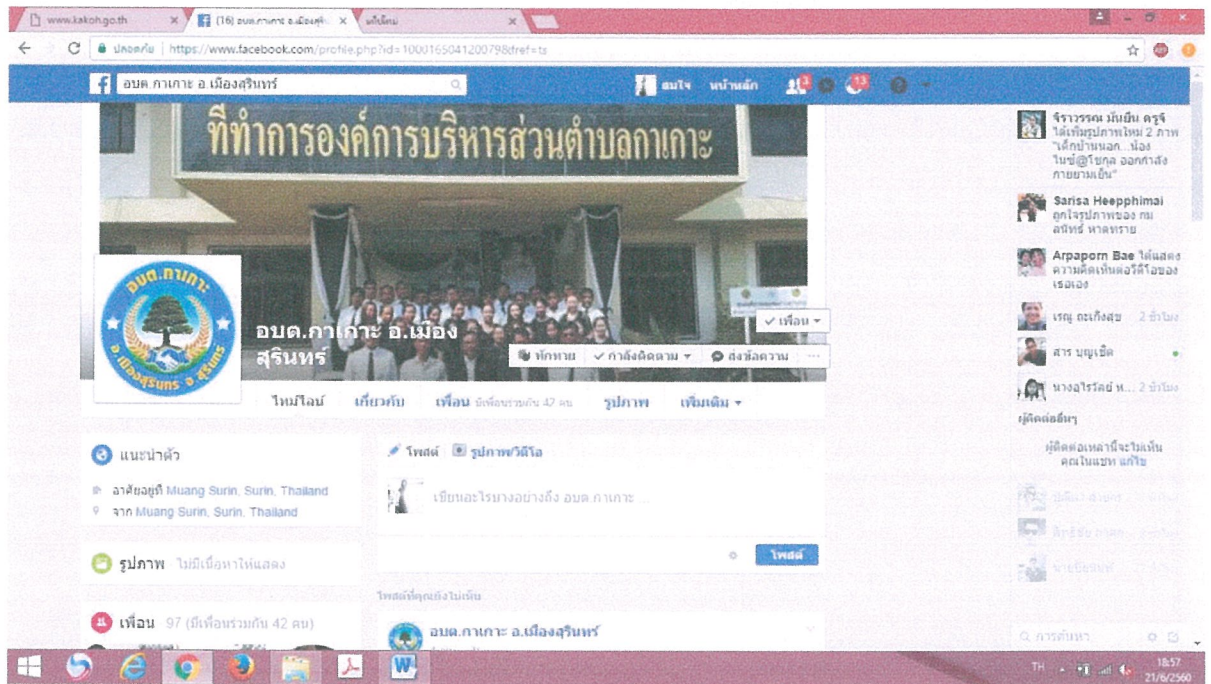
๕. ช่องร้องทุกข์โดย : ให้กรอกชื่อผู้รู้ทุกข์ ร้องเรียน

๖. กรอกช่องโทรศัพท์

๗. กรอกอีเมลล์

๘. กดปุ่มส่งคำร้องทุกข์

การกรอกข้อมูลร้องเรียนผ่าน Face book อบต.กาเกาะ



ขั้นตอนการกรอกข้อมูลร้องเรียนทาง Face book อบต.กาเกาะ

๑. เข้าเว็บไซต์ Face book อบต.กาเกาะ

๒. เลือกส่งข้อความ 

๓. กรอกรายละเอียดส่วนตัว ชื่อ นามสกุล อายุ อยู่บ้านเลขที่ หมู่ที่ ตำบล อำเภอ จังหวัด อาชีพ เบอร์โทร ฯลฯ

๔. พิมพ์รายละเอียด เรื่องที่ประสงค์จะร้องเรียน/ร้องทุกข์

ช่องทางในการรับฟังความคิดเห็นของประชาชน ผ่านทางเว็บไซต์ www.Kakoh.go.th

