





## ตารางแสดงวงเงินงบประมาณที่ได้รับจัดสรรและราคากลางในงานจ้างก่อสร้าง


๑. ชื่อโครงการ โครงการก่อสร้าง/ปรับปรุง/ซ่อมแซมถนนคอนกรีตเสริมเหล็ก ม.๑๑
๒. หน่วยงานเจ้าของโครงการ องค์การบริหารส่วนตำบลกาเกาะ อำเภอเมืองสุรินทร์ จังหวัดสุรินทร์
๓. วงเงินงบประมาณที่ได้รับจัดสรร ๑๘๖,๐๐๐.- บาท
๔. ลักษณะงาน (โดยสังเขป)  
โครงการก่อสร้าง/ปรับปรุง/ซ่อมแซมถนนคอนกรีตเสริมเหล็ก ม.๑๑ ขนาดกว้าง ๕.๐๐ เมตร ยาว ๕๐.๐๐ เมตร หนา ๐.๑๕ เมตร หรือมีพื้นที่คอนกรีตไม่น้อยกว่า ๒๕๐.๐๐ ตารางเมตร วางท่อคอนกรีตเสริมเหล็ก มอก. ชั้น ๓ ปากลิ้นรางขนาด ๐.๔๐ x ๑.๐๐ เมตร จำนวน ๖ ท่อน ตามรายละเอียดที่องค์การบริหารส่วนตำบลกาเกาะกำหนด พร้อมติดตั้งป้ายประชาสัมพันธ์โครงการ จำนวน ๑ ชุด
๕. ราคากลางคำนวณ ณ วันที่ ๒๘ ตุลาคม ๒๕๖๘ เป็นเงิน ๑๘๗,๕๗๑.๐๐.- บาท
๖. บัญชีประมาณการราคากลาง  
๖.๑ แบบสรุปประมาณราคาค่าก่อสร้างทาง จำนวน ๑ แผ่น
๗. รายชื่อคณะกรรมการกำหนดราคากลาง
 

๗.๑ นางศิริเพ็ญ ดาบทอง	ตำแหน่ง	หัวหน้าสำนักปลัดฯ
๗.๒ นางสาวศรัณย์พร คชเสนา	ตำแหน่ง	ผู้อำนวยการกองคลัง
๗.๓ ว่าที่ร้อยตรีจรรพพงศ์ คงราชี่	ตำแหน่ง	นายช่างโยธาชำนาญงาน

(ลงชื่อ)..........ประธานกรรมการกำหนดราคากลาง (ลงชื่อ) ..........กรรมการ  
(นางศิริเพ็ญ ดาบทอง) (นางสาวศรัณย์พร คชเสนา)  
หัวหน้าสำนักปลัดฯ ผู้อำนวยการกองคลัง

ว่าที่ร้อยตรี..........กรรมการและเลขานุการ  
(จรรพพงศ์ คงราชี่)  
นายช่างโยธาชำนาญงาน

(ลงชื่อ)ว่าที่ร้อยตรี.....  
(เจริญศักดิ์ บุญเหลือ)  
ปลัดองค์การบริหารส่วนตำบล

(ลงชื่อ).....  
(นายเสกสรรค์ สายยศ)  
นายกองค์การบริหารส่วนตำบลกาเกาะ

## แบบสรุปประมาณราคาค่าก่อสร้างทาง

โครงการ/สถานที่ก่อสร้าง ปรับปรุง/ซ่อมแซม ถนนคอนกรีตเสริมเหล็ก หมู่ที่ 11

ปริมาณงาน ขนาดกว้าง 5.00 ม. ยาว 50.00 ม. หนา 0.15 ม. หรือมีพื้นที่คอนกรีตไม่น้อยกว่า 250 ตร.ม. พร้อมท่อคอนกรีตเสริมเหล็ก มอก. ชั้น 3

ปากลิ้นรางขนาด 0.40 x 1.00 เมตร จำนวน 6 ท่อน ป้ายประชาสัมพันธ์โครงการ จำนวน 1 ชุด

หน่วยงานเจ้าของโครงการ องค์การบริหารส่วนตำบลกาเกาะ กรมส่งเสริมการปกครองท้องถิ่น

ประมาณราคา วันที่ เดือน ตุลาคม พ.ศ. 2568

ลำดับที่	รายการ	หน่วย	จำนวน	ราคาต่อหน่วย	ราคาทุน	F <sub>N</sub>	ราคากลาง(บาท)	หมายเหตุ	
1	งานดินถมปรับระดับ	ลบ.ม.	40.00	48.90	1,956.00	1.3642	2,668.37		
2	งานรื้อถอนพื้นคอนกรีต	ตร.ม.	250.00	97.00	24,250.00	1.3642	33,081.85		
2	งานทรายรองใต้ผิวทางคอนกรีต	ลบ.ม.	12.50	694.65	8,683.13	1.3642	11,845.52		
3	งานผิวทางพอร์ตแลนด์ซีเมนต์คอนกรีต หนา 0.15 ม.	ตร.ม.	250.00	376.79	94,197.50	1.3642	128,504.22		
5	งานรอยต่อเพื่อหดตามขวาง	ม.	20.00	97.73	1,954.60	1.3642	2,666.46		
6	งานรอยต่อตามยาว	ม.	50.00	62.20	3,110.00	1.3642	4,242.66		
7	งานวางท่อระบายน้ำ คสล.0.40x1.00 ม.	ท่อน	6.00	557.39	3,344.34	1.3642	4,562.34		
สรุป							187,571.42		
ผลรวมค่างานต้นทุนงานก่อสร้างทาง							137,495.57		
ค่า Factor F งานก่อสร้างทาง							1.3642		
คิดเป็นเงินค่าก่อสร้างประมาณ							187,571.00		
(ตัวอักษร)		หนึ่งแสนแปดหมื่นเจ็ดพันห้าร้อยเจ็ดสิบเอ็ดบาทถ้วน							

\* ราคาน้ำมันเชื้อเพลิงโซล่า ที่อำเภอเมือง 31.00 - 31.99 บาท/ลิตร

\* ระยะเวลาดำเนินการ 60 วัน

หมายเหตุ เนื่องจากราคากลางต่ำกว่าประมาณที่ได้ตั้งไว้

งบประมาณที่ได้ตั้งไว้ = 186,000.- บาท

ราคาสูงกว่าประมาณที่ได้ตั้งไว้ = 1,571.- บาท

คณะกรรมการกำหนดราคากลางได้พิจารณาแล้วจึงเห็นควรใช้ราคากลาง = 187,571.- บาท

(ลงชื่อ) .....

(นางศิริเพ็ญ ดาบทอง)

ประธานกรรมการกำหนดราคากลาง

(ลงชื่อ) .....

(นางสาวศรัณย์พร คชเสนา)

กรรมการกำหนดราคากลาง

(ลงชื่อ).....

(จรรรพงษ์ คชราณี)

กรรมการกำหนดราคากลาง/เลขานุการ

แบบสรุปข้อมูลวัสดุและค่าดำเนินการ  
งานก่อสร้างทาง สะพาน และท่อเหลี่ยม

โครงการ/สถานที่ก่อสร้าง ปรับปรุง/ซ่อมแซม ถนนคอนกรีตเสริมเหล็ก หมู่ที่ 11

ปริมาณงาน ขนาดกว้าง 5.00 ม. ยาว 50.00 ม. หนา 0.15 ม.หรือมีพื้นที่คอนกรีตไม่น้อยกว่า 250 ตร.ม.พร้อมท่อคอนกรีตเสริมเหล็ก มอก. ชั้น 3

ปากปลักรางขนาด 0.40 x 1.00 เมตร จำนวน 6 ท่อน ป้ายประชาสัมพันธ์โครงการ จำนวน 1 ชุด

อยู่ในท้องที่จังหวัด อบต.กาเกาะ อ.เมืองสุรินทร์ จ.สุรินทร์ เขตฝนตก ปกติ ราคาน้ำมันโซล่า 33.00 - 33.99 บาท/ลิตร

อัตราดอกเบี้ยเงินกู้ (MLR) 7 % เงินล่วงหน้าจ่าย 0 %

เงินประกันผลงานหัก 0 % ภาษีมูลค่าเพิ่ม 7 %

ที่	รายการ	หน่วย	ค่าวัสดุ(บาท)	ระยะ ขนส่ง (กม.)	ค่าขนส่ง (บาท)	ค่าขน ชั้นลง (บาท)	ค่าตัด/ตัด เหล็ก(บาท)	รวม (บาท)	ขนส่งด้วยรถบรรทุก	หมายเหตุ การอ้างอิงราคา หรือ แหล่งวัสดุ
1	เหล็กเส้นกลมผิวเรียบ SR - 24									
	- RB 15 มม.	ตัน	23,013.09	38	97.42		3,600.00	26,710.51	รถบรรทุก 10 ล้อ	จาก พาณิชยจ.สุรินทร์
	- RB 19 มม.	ตัน	24,707.99	38	97.42		3,100.00	27,905.41	รถบรรทุก 10 ล้อ	จาก สีบราคาร้าน จ.สุรินทร์
2	เหล็กเส้นกลมผิวข้ออ้อย SD									
	- DB 12 มม.	ตัน	20,731.03	38	97.42		3,600.00	24,428.45	รถบรรทุก 10 ล้อ	จาก พาณิชยจ.สุรินทร์
3	ทรายหยาบ	ลบ.ม.	411.21	38	84.97	0	0	496.18	รถบรรทุก10 ล้อ+ลากพ่วง	จาก พาณิชยจ.สุรินทร์
4	คอนกรีตผสมเสร็จ 240 กก./ตร.ชม.	ลบ.ม.	1,981.31	38	0	0	0	1,981.31	รถบรรทุก 10 ล้อ	จาก พาณิชยจ.สุรินทร์
5	เหล็ก wire mesh 20 x 20 ซม.# Ø 4.0 มม.	ตร.ม.	23.54	38	0	0	5	28.54	รถบรรทุก 10 ล้อ	จาก พาณิชยจ.สุรินทร์
	ขนาดกว้าง 2.50 เมตร									

(ลงชื่อ)ว่าที่ร้อยตรี.....ผู้จัดทำข้อมูล

(จรรยาพงศ์ คงราช)

กรรมการกำหนดราคากลาง/เลขานุการ

**ราคาค่าต้นทุนต่อหน่วยงานก่อสร้างทาง**

โครงการ/สถานที่ก่อสร้าง ปรับปรุง/ซ่อมแซม ถนนคอนกรีตเสริมเหล็ก หมู่ที่ 11

ปริมาณงาน ขนาดกว้าง 5.00 ม. ยาว 50.00 ม. หนา 0.15 ม. หรือมีพื้นที่คอนกรีตไม่น้อยกว่า 250 ตร.ม. พร้อมท่อคอนกรีตเสริมเหล็ก มอก. ชั้น 3

ปากลิ้นรางขนาด 0.40 x 1.00 เมตร จำนวน 6 ท่อน ป้ายประชาสัมพันธ์โครงการ จำนวน 1 ชุด

**1. งานวางป่าขูดตอ**

พิจารณาตามสภาพพื้นที่	ขนาดเบา			
ค่าดำเนินการ+ค่าเสื่อมราคาเครื่องจักร		=		3.70 บาท/ตร.ม. (จากตารางค่าดำเนินการฯ)
<b>ค่างานต้นทุน</b>		=		<b>3.70 บาท/ตร.ม.</b>

**หมายเหตุ**

- งานวางป่าขูดตอขนาดเบา มีเฉพาะการถากถางวัชพืชเท่านั้น
- งานวางป่าขูดตอขนาดกลาง มีการถากถางวัชพืช และปาดหน้าดินเดิมออกด้วย
- งานวางป่าขูดตอขนาดหนัก มีการตัดโค่นต้นไม้ ขูดตอ ถากถางวัชพืช และปาดหน้าดินเดิมออกด้วย

**2. งานทรายรองใต้ผิวทางคอนกรีต (SAND CUSHION UNDER CONCRETE PAVEMENT)**

ค่าวัสดุจากแหล่ง (ทรายคอนกรีต)		=		411.21 บาท/ลบ.ม.
ค่าขนส่ง	38 กม.	=		84.97 บาท/ลบ.ม.
รวม		=		496.18 บาท/ลบ.ม.
ส่วนยุบตัว	496.18 X 1.40	=		694.65 บาท/ลบ.ม.
<b>ค่างานต้นทุน</b>		=		<b>694.65 บาท/ลบ.ม.</b>

**3. งานดินถม**

ค่าวัสดุจากแหล่ง		=		5.00 บาท/ลบ.ม.
ค่าดำเนินการ + ค่าเสื่อมราคา (ขุด-ขน)		=		21.98 บาท/ลบ.ม.
ค่าขนส่ง	5 กม.	=		21.92 บาท/ลบ.ม.
รวม		=		48.90 บาท/ลบ.ม.
<b>ค่างานต้นทุน</b>		=		<b>48.90 บาท/ลบ.ม.</b>

**4. ผิวทางปอร์ตแลนด์ซีเมนต์คอนกรีต หนา....15....เซนติเมตร (ใช้เหล็กตะแกรง)**

ขนาดกว้าง	2.50	X	10.00 เมตร	=	25.00 ตร.ม.	
ปริมาณงานทั้งโครงการ				=	87.00 ลบ.ม.	
ค่าคอนกรีต				=	1,981.31 บาท/ลบ.ม. (ราคาพาณิชย์จังหวัด)	
<b>คิดจากพื้นที่</b>				=	25.00 ตร.ม.	
ปริมาตรคอนกรีต	=	25.00	X	0.15	=	3.75 ลบ.ม.
ค่าคอนกรีต	3.75 ลบ.ม.	@	1,981.31 บาท/ลบ.ม.	=	7,429.91 บาท (คอนกรีตผสมเสร็จ)	
ค่าขนส่งคอนกรีต	141.55 บาท	@	3.75 บาท	=	530.81 บาท (ระยะทางจาก อ.เมือง/4)	
ค่าตะแกรงเหล็ก	25.00 ตร.ม.	@	23.54 บาท	=	588.50 บาท (ราคาพาณิชย์จังหวัด)	
ค่าวางตะแกรงเหล็ก	25.00 ตร.ม.	@	5.00 บาท	=	125.00 บาท (ค่าแรงงานอาคาร)	
ค่าแบบเหล็ก	10.00 ม.	@	20.60 บาท	=	206.00 บาท (จากตารางค่าดำเนินการฯ)	
ค่า PAVER (ปูผิวคอนกรีต)	25.00 ตร.ม.		12.17 บาท	=	304.25 บาท (จากตารางค่าดำเนินการฯ)	
ค่าปมผิวทางคอนกรีต	25.00 ตร.ม.	X	9.41 บาท	=	235.25 บาท (จากตารางค่าดำเนินการฯ)	
ค่าใช้จ่ายรวม					<b>9,419.73 บาท</b>	
ค่างานต้นทุน	=	9,419.73	/	20.00	<b>376.79 บาท/ตร.ม.</b>	

**ราคาค่าต้นทุนต่อหน่วยงานก่อสร้างทาง**

โครงการ/สถานที่ก่อสร้าง ปรับปรุง/ซ่อมแซม ถนนคอนกรีตเสริมเหล็ก หมู่ที่ 11

ปริมาณงาน ขนาดกว้าง 5.00 ม. ยาว 50.00 ม. หนา 0.15 ม. หรือมีพื้นที่คอนกรีตไม่น้อยกว่า 250 ตร.ม. พร้อมท่อคอนกรีตเสริมเหล็ก มอก. ชั้น 3

**5. รอยต่อเพื่อการหดตามขวาง ( CONTRACTION JOINT )**

คิดจากความยาว	<u>2.50</u> เมตร				
ค่าเหล็ก	3.48 กก.	@	26.71	=	92.95 บาท
ค่าตัด JOINT และหยอดยาง	2.50 ม.	@	23.63	=	59.075 บาท
ทาสี + จารบี	5.00	ชุด @	4	=	20.00 บาท
JOINT SEALER	0.94	ลิตร @	45	=	42.30 บาท
แผ่นพลาสติก	3.00	เมตร @	10	=	30.00 บาท
ค่าใช้จ่ายรวม				=	244.33 บาท
ค่างานต้นทุน			244.33 / 2.50	=	<u><u>97.73 บาท/ม.</u></u>

**\* หมายเหตุ**

ความกว้างช่องจราจร (เมตร)	2	2.50	3.00	4.00	5.00	6.00
ความหนา (เมตร)	0.15	0.15	0.15	0.15	0.15	0.15
DOWEL BAR RB 15 (กก.)	2.78	3.48	4.17	5.56	6.95	8.34
ตัด JOINT ลึก (ซม.)	0.0375	0.0375	0.0375	0.0375	0.0375	0.0375
ทาสี+จารบี (ชุด)	4.00	5.00	6.00	8.00	10.00	12.00
JOINT SEALER (ลิตร)	0.75	0.94	1.13	1.50	1.88	2.25
แผ่นพลาสติก (เมตร)	2.40	3.00	3.60	4.80	6.00	7.20

**6. รอยต่อตามยาว ( LONGITUDINAL JOINT )**

คิดจากความยาว	<u>10.00</u> เมตร				
ค่าเหล็ก	8.88 กก.	@	24.43	=	216.92 บาท
ค่าตัด JOINT และหยอดยาง	10 ม.	@	23.63	=	236.30 บาท (จากตารางค่าดำเนินการฯ)
JOINT SEALER	3.75	ลิตร @	45	=	168.75 บาท
ค่าใช้จ่ายรวม				=	621.97 บาท
ค่างานต้นทุน			621.97 / 10	=	<u><u>62.20 บาท/ม.</u></u>

**\* หมายเหตุ**

ความหนาคอนกรีต (ซม.)	0.15
TIE BAR DB 12 (กก.)	8.88
ตัด JOINT ลึก (ซม.)	0.0375
JOINT SEALER (ลิตร)	3.750

(ลงชื่อ)ว่าที่ร้อยตรี.....ผู้จัดทำข้อมูล

(จรรรพงศ์ คงราช)

กรรมการกำหนดราคากลาง/เลขานุการ

งานท่อกลมคอนกรีตเสริมเหล็ก (R.C. PIPE CULVERTS) ขนาด Ø 0.40 ม.

ขุดดิน	0.64 ลบ.ม. @	18.59	=	11.90	บาท/ม.
ค่าท่อ			=	356.54	บาท/ม.
ค่าขนส่ง			=	48.95	บาท/ม.
ค่าวาง และกลบกลับ			=	140	บาท/ม.
			=	557.39	
ค่างานต้นทุน		/	=	<u>557.39</u>	บาท/ม.

**หมายเหตุ**

ค่าขนส่งท่อคิดจากการขนโดยรถบรรทุก 10 ล้อ เที่ยวละ 13 ตัน

ค่าขนท่อขึ้น - ลง คิดเที่ยวละ 300.- บาท

ค่าขนส่ง	38 กม.	=	97.42	×	13	+	300	=	1,566.46	บาท/เที่ยว
เฉลี่ย		=	1,566.46	/	32	=	48.95		บาท/ม.	

ขนาดท่อ (ม.)	จำนวนท่อ/เที่ยว (ม.)	ค่าวาง และกลบกลับ (บาท/เมตร)	ปริมาตรท่อ รวมช่องว่างภายใน (ลบ.ม.)	DEDDING คอนกรีตหยาบ (ลบ.ม.)
Ø 0.40	32	140	0.212	0.18
Ø 0.60	24	345	0.442	0.32

บัญชีค่าแรงงาน/ดำเนินการสำหรับถอดแบบคำนวณราคากลางงานก่อสร้าง

ลำดับที่	รายการ	หน่วย	ค่าแรง/หน่วย (บาท)	หมายเหตุ
2.9.16	งานรื้อถอนผนังกระจกกรอบอลูมิเนียม/บานเปลือย	ตร.ม.	40	รื้อกอง อาคารสูงไม่เกิน 3 ชั้น
		ตร.ม.	50	รื้อขนไป อาคารสูงไม่เกิน 3 ชั้น
		ตร.ม.	70	รื้อขนไป อาคารสูงเกิน 3 ชั้นขึ้นไป
2.9.17	งานรื้อถอนพื้น ค.ส.ล. วางบนดิน (หนา 10-15 ซม.)	ตร.ม.	50	รื้อกอง
		ตร.ม.	70	รื้อขนไป
2.9.18	งานรื้อถอนพื้น ค.ส.ล. วางบนดิน (หนา 15-20 ซม.)	ตร.ม.	70	รื้อกอง
		ตร.ม.	97	รื้อขนไป
2.9.19	งานรื้อถอนพื้นสำเร็จรูปพร้อมคอนกรีตทับหน้า (ทุกชนิดความหนา รวม 10 - 15 ซม.)	ตร.ม.	65	รื้อกอง
		ตร.ม.	85	รื้อขนไป
2.9.20	งานรื้อถอนพื้นสำเร็จรูปพร้อมคอนกรีตทับหน้า (ทุกชนิดความหนา รวม 15 - 20 ซม.)	ตร.ม.	90	รื้อกอง
		ตร.ม.	120	รื้อขนไป
2.9.21	งานรื้อถอนพื้นปูหินอ่อน, หินแกรนิต (ทุกขนาด)	ตร.ม.	40	รื้อกอง
		ตร.ม.	50	รื้อขนไป
2.9.22	งานรื้อถอนพื้นปูกระเบื้อง (ทุกชนิด/ทุกขนาด)	ตร.ม.	40	รื้อกอง
		ตร.ม.	50	รื้อขนไป
2.9.23	งานรื้อถอนพื้นปูกระเบื้องยาง (ทุกชนิด/ทุกขนาด)	ตร.ม.	10	รื้อกอง
		ตร.ม.	15	รื้อขนไป
2.9.24	งานรื้อถอนพื้นปูไม้ปาเก้ (ทุกชนิด/ทุกขนาด)	ตร.ม.	15	รื้อกอง
		ตร.ม.	20	รื้อขนไป
2.9.25	งานรื้อถอนพื้นปูไม้สำเร็จรูป (ทุกชนิด/ทุกขนาด)	ตร.ม.	20	รื้อกอง
		ตร.ม.	25	รื้อขนไป
2.9.26	งานรื้อถอนพื้นไม้ พร้อมไม้ตั้งและคาน	ตร.ม.	50	รื้อกอง
		ตร.ม.	70	รื้อขนไป
2.9.27	งานรื้อถอนบันไดไม้พร้อมราวลูกกรง	เมตร	70	รื้อกอง
		เมตร	90	รื้อขนไป
2.9.28	งานรื้อถอนราวลูกกรงบันไดหรือระเบียง	เมตร	20	รื้อกอง
		เมตร	30	รื้อขนไป
2.9.29	งานรื้อถอนประตูพร้อมวงกบ 1 บาน (บานเปิดเดี่ยว)	ชุด	50	รื้อกอง
		ชุด	70	รื้อขนไป
2.9.30	งานรื้อถอนประตูพร้อมวงกบ 2 บาน (บานเปิดคู่)	ชุด	100	รื้อกอง
		ชุด	120	รื้อขนไป
2.9.31	งานรื้อถอนชุดประตูอลูมิเนียมพร้อมกระจก	ตร.ม.	100	รื้อกอง
		ตร.ม.	150	รื้อขนไป




## ตาราง Factor F งานก่อสร้างทาง

เงินล่วงหน้าจ่าย                      0 %                      ดอกเบี้ยเงินกู้                      7 % ต่อปี  
 เงินประกันผลงานหัก                0 %                      ค่าภาษีมูลค่าเพิ่ม (VAT)                7 %

ค่างาน (ทุน) (ล้านบาท)	ค่าใช้จ่ายในการดำเนินงานก่อสร้าง (%)				รวมในรูป Factor	ภาษีมูลค่าเพิ่ม (VAT)	Factor F	Factor F ฝนชุก 1	Factor F ฝนชุก 2
	ค่า อำนาจการ	ค่า ดอกเบี้ย	ค่า กำไร	รวม ค่าใช้จ่าย					
≤ 5	20.8338	1.1666	5.5000	27.5004	1.2750	1.0700	1.3642	1.3848	1.4054
10	16.0808	1.1666	5.5000	22.7474	1.2274	1.0700	1.3133	1.3345	1.3557
20	10.6384	1.1666	5.5000	17.3050	1.1730	1.0700	1.2551	1.2742	1.2933
30	7.5559	1.1666	5.5000	14.2225	1.1422	1.0700	1.2221	1.2394	1.2567
40	7.4310	1.1666	5.0000	13.5976	1.1359	1.0700	1.2154	1.2342	1.2530
50	6.9412	1.1666	5.0000	13.1078	1.1310	1.0700	1.2101	1.2290	1.2480
60	6.3772	1.1666	5.0000	12.5438	1.1254	1.0700	1.2041	1.2230	1.2418
70	6.3435	1.1666	4.5000	12.0101	1.1201	1.0700	1.1985	1.2177	1.2370
80	6.0233	1.1666	4.5000	11.6899	1.1168	1.0700	1.1949	1.2143	1.2336
90	5.4722	1.1666	4.5000	11.1388	1.1113	1.0700	1.1890	1.2078	1.2265
100	5.1693	1.1666	4.5000	10.8359	1.1083	1.0700	1.1858	1.2042	1.2226
110	4.7961	1.1666	4.0000	9.9627	1.0996	1.0700	1.1765	1.1945	1.2125
120	4.7235	1.1666	4.0000	9.8901	1.0989	1.0700	1.1758	1.1940	1.2122
130	4.4428	1.1666	4.0000	9.6094	1.0960	1.0700	1.1727	1.1906	1.2085
140	4.3285	1.1666	4.0000	9.4951	1.0949	1.0700	1.1715	1.1895	1.2076
150	4.1865	1.1666	4.0000	9.3531	1.0935	1.0700	1.1700	1.1879	1.2057
160	4.0853	1.1666	4.0000	9.2519	1.0925	1.0700	1.1689	1.1869	1.2049
170	4.0051	1.1666	4.0000	9.1717	1.0917	1.0700	1.1681	1.1860	1.2039
180	3.9481	1.1666	4.0000	9.1147	1.0911	1.0700	1.1674	1.1853	1.2031
190	4.2661	1.1666	3.5000	8.9327	1.0893	1.0700	1.1655	1.1843	1.2031
200	4.2419	1.1666	3.5000	8.9085	1.0890	1.0700	1.1652	1.1840	1.2027
210	4.1793	1.1666	3.5000	8.8459	1.0884	1.0700	1.1645	1.1835	1.2024
220	4.0683	1.1666	3.5000	8.7349	1.0873	1.0700	1.1634	1.1821	1.2009
230	3.9805	1.1666	3.5000	8.6471	1.0864	1.0700	1.1624	1.1810	1.1997
240	3.8615	1.1666	3.5000	8.5281	1.0852	1.0700	1.1611	1.1796	1.1980
250	3.7521	1.1666	3.5000	8.4187	1.0841	1.0700	1.1599	1.1782	1.1965
260	3.6511	1.1666	3.5000	8.3177	1.0831	1.0700	1.1589	1.1770	1.1951
270	3.5577	1.1666	3.5000	8.2243	1.0822	1.0700	1.1579	1.1759	1.1939
280	3.4708	1.1666	3.5000	8.1374	1.0813	1.0700	1.1569	1.1748	1.1926
290	3.3900	1.1666	3.5000	8.0566	1.0805	1.0700	1.1561	1.1738	1.1915
300	3.3145	1.1666	3.5000	7.9811	1.0798	1.0700	1.1553	1.1729	1.1905
350	3.2735	1.1666	3.5000	7.9401	1.0794	1.0700	1.1549	1.1724	1.1900
400	3.1484	1.1666	3.5000	7.8150	1.0781	1.0700	1.1535	1.1712	1.1890
450	3.1265	1.1666	3.5000	7.7931	1.0779	1.0700	1.1533	1.1710	1.1887
500	3.0167	1.1666	3.5000	7.6833	1.0768	1.0700	1.1521	1.1698	1.1875
700	2.7734	1.1666	3.5000	7.4400	1.0744	1.0700	1.1496	1.1668	1.1841
> 700	2.7734	1.1666	3.5000	7.4400	1.0744	1.0700	1.1496	1.1668	1.1841

หมายเหตุ 1. กรณีค่างานอยู่ระหว่างช่วงของค่างานต้นทุนที่กำหนด ให้เทียบอัตราส่วนเพื่อหาค่า Factor F  
 2. ถ้าเป็นงานเงินกู้หรือจากแหล่งอื่นซึ่งไม่ต้องชำระภาษีมูลค่าเพิ่ม ให้ใช้ Factor F ในช่อง "รวมในรูป Factor"



# ราคาน้ำมัน

ราคาน้ำมันขายปลีกภูมิภาค

ราคาขายปลีก กทม. และ  
ปริมณฑล

การเชื่อมโยงราคาน้ำมัน

ค้นหา  
ค้นหา

ค้นหา  
ราคาน้ำมันขายปลีกภูมิภาค ประจำปี พ.ศ. 2568  
(หน่วยแสดงเป็น บาท/ลิตร)

\* ราคานี้ไม่รวมภาษีบำรุงท้องที่ (ถ้ามี)

วัน - เวลา	ดีเซล Diesel	Gasohol E85	Gasohol E20	Gasohol 91	Gasohol 95	เบนซิน	ซูเปอร์พรีเมียม Dies
04-10-2568 05:00	31.92	28.37	30.42	32.26	32.63	40.92	43.92

1

แผนผังเว็บไซต์

นโยบายความเป็นส่วนตัว | นโยบายการใช้คุกกี้ | Career



ติดตามเราที่



บริษัท ปตท. น้ำมันและการค้าปลีก จำกัด (มหาชน)

555/2 ศูนย์เออน้ำมันคอมเพล็กซ์ อาคารบี ชั้นที่ 12 ถนนวิภาวดีรังสิต แขวงจตุจักร เขตจตุจักร กรุงเทพฯ 10900

© 2024 OR เบอร์โทร : 02 196 5959



ตารางค่าขนส่งวัสดุก่อสร้าง รถบรรทุก 10 ล้อ(กรณีน้ำหนักรวมไม่เกิน 25 ตัน)

ภูมิภาคประเทศเป็น ที่ราบ ผิวดินลาดยาง และการจราจรปกติ

ราคาน้ำมันเชื้อเพลิงดีเซล ที่อำเภอเมือง 31.00 - 31.99 บาท / ลิตร

ระยะ ขนส่ง กม.	ค่าบรรทุก บาท / ตัน	ค่าบรรทุก บาท / ลบ.ม.	ระยะ ขนส่ง กม.	ค่าบรรทุก บาท / ตัน	ค่าบรรทุก บาท / ลบ.ม.	ระยะ ขนส่ง กม.	ค่าบรรทุก บาท / ตัน	ค่าบรรทุก บาท / ลบ.ม.
1	8.18	11.45	41	105.01	147.02	81	206.28	288.79
2	10.04	14.06	42	107.54	150.56	82	208.71	292.20
3	11.92	16.68	43	110.06	154.09	83	211.27	295.78
4	13.78	19.30	44	112.60	157.64	84	213.84	299.37
5	15.66	21.92	45	115.12	161.17	85	216.42	302.99
6	17.52	24.53	46	117.66	164.73	86	218.89	306.44
7	19.39	27.15	47	120.18	168.26	87	221.36	309.90
8	21.50	30.10	48	122.72	171.81	88	223.97	313.56
9	24.03	33.64	49	125.23	175.33	89	226.46	317.05
10	26.56	37.19	50	127.76	178.87	90	228.96	320.55
11	29.09	40.73	51	130.31	182.43	91	231.61	324.26
12	31.62	44.27	52	132.82	185.95	92	234.13	327.79
13	34.15	47.81	53	135.36	189.50	93	236.66	331.33
14	36.68	51.35	54	137.90	193.06	94	239.20	334.88
15	39.21	54.89	55	140.42	196.58	95	241.60	338.23
16	41.74	58.44	56	142.94	200.12	96	244.15	341.81
17	44.27	61.98	57	145.48	203.68	97	246.71	345.40
18	46.80	65.52	58	148.04	207.26	98	249.29	349.01
19	49.33	69.07	59	150.55	210.77	99	251.88	352.63
20	51.86	72.61	60	153.08	214.31	100	254.30	356.02
21	54.39	76.15	61	155.62	217.87	101	256.91	359.67
22	56.93	79.70	62	158.18	221.45	102	259.35	363.09
23	59.45	83.23	63	160.68	224.95	103	261.97	366.76
24	61.98	86.78	64	163.19	228.47	104	264.43	370.20
25	64.52	90.33	65	165.72	232.00	105	267.07	373.90
26	67.05	93.87	66	168.26	235.56	106	269.54	377.35
27	69.58	97.41	67	170.81	239.13	107	272.01	380.82
28	72.11	100.96	68	173.29	242.61	108	274.49	384.29
29	74.63	104.48	69	175.87	246.22	109	277.18	388.05
30	77.17	108.04	70	178.38	249.74	110	279.68	391.55
31	79.69	111.56	71	180.91	253.27	111	282.18	395.05
32	82.23	115.12	72	183.44	256.81	112	284.69	398.57
33	84.76	118.67	73	185.98	260.38	113	287.21	402.09
34	87.30	122.22	74	188.54	263.96	114	289.73	405.62
35	89.81	125.74	75	191.02	267.42	115	292.26	409.17
36	92.35	129.29	76	193.60	271.04	116	294.80	412.72
37	94.89	132.84	77	196.09	274.53	117	297.35	416.29
38	97.42	136.39	78	198.60	278.03	118	299.91	419.87
39	99.95	139.93	79	201.22	281.70	119	302.47	423.46
40	102.47	143.46	80	203.74	285.24	120	305.04	427.06

ตารางค่าขนส่งวัสดุก่อสร้าง รถบรรทุก 10 ล้อ และรถลากพ่วง (กรณีน้ำหนักรวมไม่เกิน 47 ตัน)

ภูมิภาคประเทศเป็น ที่ราบ ผิวดินลาดยาง และการจราจรปกติ

ราคาน้ำมันเชื้อเพลิงดีเซล ที่ อำเภอเมือง 31.00 - 31.99 บาท / ลิตร

ระยะ ขนส่ง กม.	ค่าบรรทุก บาท / ตัน	ค่าบรรทุก บาท / ลบ.ม.	ระยะ ขนส่ง กม.	ค่าบรรทุก บาท / ตัน	ค่าบรรทุก บาท / ลบ.ม.	ระยะ ขนส่ง กม.	ค่าบรรทุก บาท / ตัน	ค่าบรรทุก บาท / ลบ.ม.
1	4.53	6.34	41	65.44	91.61	81	128.69	180.17
2	5.94	8.31	42	67.02	93.83	82	130.25	182.35
3	7.35	10.29	43	68.59	96.03	83	131.85	184.59
4	8.76	12.26	44	70.18	98.25	84	133.41	186.78
5	10.17	14.24	45	71.76	100.47	85	135.02	189.02
6	11.58	16.21	46	73.35	102.69	86	136.59	191.22
7	12.99	18.19	47	74.93	104.90	87	138.16	193.42
8	14.40	20.16	48	76.50	107.10	88	139.73	195.63
9	15.81	22.14	49	78.09	109.32	89	141.31	197.83
10	17.22	24.11	50	79.67	111.53	90	142.93	200.10
11	18.63	26.09	51	81.25	113.75	91	144.51	202.31
12	20.04	28.06	52	82.82	115.95	92	146.05	204.47
13	21.46	30.04	53	84.40	118.16	93	147.64	206.70
14	22.87	32.01	54	85.99	120.38	94	149.23	208.92
15	24.33	34.07	55	87.57	122.60	95	150.82	211.15
16	25.91	36.28	56	89.15	124.81	96	152.41	213.38
17	27.50	38.49	57	90.73	127.02	97	153.97	215.55
18	29.08	40.71	58	92.31	129.23	98	155.57	217.79
19	30.66	42.92	59	93.89	131.45	99	157.12	219.97
20	32.24	45.13	60	95.48	133.68	100	158.73	222.22
21	33.82	47.35	61	97.06	135.88	101	160.29	224.40
22	35.40	49.56	62	98.64	138.09	102	161.90	226.66
23	36.98	51.78	63	100.22	140.31	103	163.46	228.85
24	38.56	53.99	64	101.80	142.53	104	165.03	231.04
25	40.14	56.20	65	103.37	144.72	105	166.64	233.30
26	41.72	58.41	66	104.96	146.95	106	168.21	235.50
27	43.30	60.62	67	106.54	149.15	107	169.79	237.70
28	44.89	62.84	68	108.12	151.36	108	171.36	239.90
29	46.46	65.05	69	109.70	153.58	109	172.93	242.11
30	48.05	67.27	70	111.28	155.79	110	174.51	244.31
31	49.63	69.48	71	112.87	158.01	111	176.09	246.52
32	51.21	71.69	72	114.46	160.24	112	177.67	248.74
33	52.79	73.90	73	116.03	162.44	113	179.25	250.95
34	54.37	76.12	74	117.62	164.67	114	180.83	253.17
35	55.95	78.33	75	119.19	166.87	115	182.42	255.39
36	57.53	80.55	76	120.77	169.08	116	184.01	257.61
37	59.11	82.75	77	122.35	171.29	117	185.60	259.84
38	60.69	84.97	78	123.93	173.50	118	187.19	262.07
39	62.28	87.19	79	125.51	175.72	119	188.79	264.30
40	63.86	89.40	80	127.10	177.94	120	190.32	266.45

ตารางค่าดำเนินการและค่าเสื่อมราคา

ราคาน้ำมันเชื้อเพลิงโซล่า ที่ อำเภอเมือง 31.00 - 31.99 บาท / ลิตร

( ราคาเครื่องจักร 2558 )

ลำดับ	ลักษณะงาน	หน่วย	ค่าดำเนินการ บาท/หน่วย	ค่าเสื่อมราคา (บาท)		รวมค่างาน (บาท)	
				ปกติ	ฝนชุก	ปกติ	ฝนชุก
1	งานถางป่าชูดตอ						
	ขนาดเบา	ตร.ม.	1.52	0.22	0.28	1.74	1.80
	ขนาดกลาง	ตร.ม.	3.15	0.55	0.69	3.70	3.84
	ขนาดหนัก	ตร.ม.	4.78	0.78	0.98	5.56	5.76
2	งานดินคันทาง						
	ชูด - ชน	ลบ.ม. หลวม	18.47	3.51	4.39	21.98	22.86
	บดทับ	ลบ.ม. แน่น	35.59	10.80	13.50	46.39	49.09
3	งานตัด - ขึ้นรูปคันทาง						
	ดิน - ชูดตัด	ลบ.ม. ปกติ	18.59	3.06	3.83	21.65	22.42
	- ตัก	ลบ.ม. หลวม	6.66	1.70	2.13	8.36	8.79
	หินผุ - ชูดตัด	ลบ.ม. ปกติ	29.72	3.34	4.18	33.06	33.90
	- ดันและตัก	ลบ.ม. หลวม	35.63	5.18	6.48	40.81	42.11
	หินแข็ง - เจาะระเบิด	ลบ.ม. ปกติ	63.34	4.66	5.83	68.00	69.17
	- ดันและตัก	ลบ.ม. หลวม	58.64	19.00	23.75	77.64	82.39
4	งานวัสดุคัดเลือก ลูกเรียงพื้นทาง						
	ชูด - ชน	ลบ.ม. หลวม	25.86	6.52	8.15	32.38	34.01
	ผสม ( ผสมกับวัสดุอื่นๆ )	ลบ.ม. แน่น	8.38	1.46	1.83	9.84	10.21
	บดทับ	ลบ.ม. แน่น	42.70	12.96	16.20	55.66	58.90
5	งานไหลทางลูกเรียง ผสม - บดทับ						
	ผสม ( ผสมกับวัสดุอื่นๆ )	ลบ.ม. แน่น	15.77	2.75	3.44	18.52	19.21
	บดทับ	ลบ.ม. แน่น	50.86	20.90	26.13	71.76	76.99
6	งานพื้นทาง ( หินคลุก )						
	ผสม ( Blend )	ลบ.ม. แน่น	20.65	4.20	5.25	24.85	25.90
	บดทับ	ลบ.ม. แน่น	62.39	25.71	32.14	88.10	94.53
7	งานตัดแต่งชั้นบันได	ลบ.ม. แน่น	6.50	1.66	2.08	8.16	8.58
8	งานชูดหรือคันทางเต็มแล้วบดทับ						
	ลูกเรียง 10 ซม.	ตร.ม.	8.93	2.11	2.64	11.04	11.57
	หินคลุก 10 ซม.	ตร.ม.	10.89	3.38	4.23	14.27	15.12
	ผิว AC 5 ซม.	ตร.ม.	9.71	1.75	2.19	11.46	11.90
9	งานลาดยางโพรมีไคต์	ตร.ม.	6.79	0.62	0.78	7.41	7.57
10	งานลาดยางแอสฟัลต์	ตร.ม.	6.29	0.88	1.10	7.17	7.39
11	งานผิวทางแบบบาง						
	ชั้นเดียว ( 1/2 " )	ตร.ม.	14.68	2.21	2.76	16.89	17.44
	ชั้นเดียว ( 3/4 " )	ตร.ม.	20.28	3.05	3.81	23.33	24.09
	สองชั้น ( 3/4 " + 3/8 " )	ตร.ม.	30.16	4.54	5.68	34.70	35.84
	สองชั้น ( 1 " + 1/2 " )	ตร.ม.	44.17	6.64	8.30	50.81	52.47
12	งานเคลือบหิน ขจัดฝุ่น ( Pre - Coat )						
	ชั้นเดียว ( 1/2 " )	ลบ.ม. หลวม	1.83	0.49	0.61	2.32	2.44
	ชั้นเดียว ( 3/4 " )	ลบ.ม. หลวม	2.52	0.68	0.85	3.20	3.37
	สองชั้น ( 3/4 " + 3/8 " )	ลบ.ม. หลวม	3.75	1.00	1.25	4.75	5.00
	สองชั้น ( 1 " + 1/2 " )	ลบ.ม. หลวม	5.49	1.47	1.84	6.96	7.33

ตารางค่าดำเนินการและค่าเสื่อมราคา

ราคาน้ำมันเชื้อเพลิงโซล่า ที่ อำเภอเมือง 31.00 - 31.99 บาท / ลิตร

( ราคาเครื่องจักร 2558 )

ลำดับ	ลักษณะงาน	หน่วย	ค่าดำเนินการ บาท/หน่วย	ค่าเสื่อมราคา (บาท)		รวมค่างาน (บาท)	
				ปกติ	ฝนชุก	ปกติ	ฝนชุก
13	งานผิวทางแอสฟัลท์ติกคอนกรีต						
	ค่าผสมวัสดุแอสฟัลท์ติกคอนกรีต	ตัน	377.22	16.77	20.96	393.99	398.18
	ค่าขนส่งอุปกรณ์ 80 ตัน ระยะขนส่ง 100-300 กม.						
	ค่าติดตั้งเครื่องผสม	ครั้ง	250,000				
	งานปูลาดและบดทับ ผิว AC หนา 5 ซม.						
	บนผิวไพรม์โค้ด	ตร.ม.	12.36	2.82	3.53	15.18	15.89
	บนผิวแทคโค้ด	ตร.ม.	9.57	2.28	2.85	11.85	12.42
14	งานผิวทางคอนกรีต						
	ค่าติดตั้งเครื่องผสม	ครั้ง	150,000				
	ค่าผสมคอนกรีต	ลบ.ม.	163.64	35.15	43.94	198.79	207.58
	ค่าขนส่งคอนกรีต	ลบ.ม./กม.	13.16	1.74	2.18	14.90	15.34
	ค่าแบบข้างติดตามยาว 2 ข้าง	เมตร	15.26	5.34	6.68	20.60	21.94
	ค่าปูผิวคอนกรีต	ตร.ม.	10.25	1.92	2.40	12.17	12.65
	ค่าตัดรอยต่อคอนกรีต และหยอดยาง	เมตร	21.10	2.53	3.16	23.63	24.26
	ค่าหยอดยางรอยต่อคอนกรีต	เมตร	12.38	2.39	2.99	14.77	15.37
	ค่าบ่มผิวทางคอนกรีต	ตร.ม.	8.35	1.06	1.33	9.41	9.68
15	งาน Stabilized Layer						
	ค่าผสมวัสดุ ลูกกรัง	ลบ.ม. แน่น	33.13	11.03	13.79	44.16	46.92
	ค่าบ่มวัสดุ ลูกกรัง	ลบ.ม. แน่น	41.75	5.29	6.61	47.04	48.36
	ค่าผสมวัสดุ หินคลุก	ลบ.ม. แน่น	36.44	11.03	13.79	47.47	50.23
	ค่าบ่มวัสดุ หินคลุก	ลบ.ม. แน่น	41.75	5.29	6.61	47.04	48.36
16	งาน Pavement In Place Recycling						
	ขุดลึกเฉลี่ย 15 ซม.	ตร.ม.	23.03	5.92	7.40	28.95	30.43
	ขุดลึกเฉลี่ย 20 ซม.	ตร.ม.	28.79	7.39	9.24	36.18	38.03
	ขุดลึกเฉลี่ย 25 ซม.	ตร.ม.	38.38	9.86	12.33	48.24	50.71
	ขุดลึกเฉลี่ย 30 ซม.	ตร.ม.	46.06	11.83	14.79	57.89	60.85
17	งาน Slurry Seal	ตร.ม.	10.45	2.07	2.59	12.52	13.04
18	งาน Fog Spray	ตร.ม.	2.40	0.39	0.49	2.79	2.89
19	งาน Hot Mixed Recycling (บดทับ)						
	ขุดลึก 3 ซม.	ตร.ม.	44.71	5.86	7.33	50.57	52.04
	ขุดลึก 4 ซม.	ตร.ม.	60.94	7.39	9.24	68.33	70.18
	ขุดลึก 5 ซม.	ตร.ม.	73.82	8.11	10.14	81.93	83.96
	ขุดลึก 6 ซม.	ตร.ม.	89.50	9.00	11.25	98.50	100.75
20	งาน Milling						
	ขุดลึก 5 ซม.	ตร.ม.	10.83	1.97	2.46	12.80	13.29
	ขุดลึก 10 ซม.	ตร.ม.	12.64	2.30	2.88	14.94	15.52

อัตราราคางานดิน

งานก่อสร้างชลประทาน

ราคาน้ำมันโซล่าที่ อ.เมือง 31.00 - 31.99 บาท/ลิตร

ลำดับ ที่	ลักษณะงาน	หน่วย	ค่าใช้จ่าย (บาท/หน่วย)	ค่าเสื่อมราคา (บาท/หน่วย)		อัตราราคา (บาท/หน่วย)	
				ปกติ	ฝนตกชุก	ปกติ	ฝนตกชุก
1	งานวางป่า						
	ค่าตากถาง	ตร.ม.	1.12	0.16	0.20	1.28	1.32
	ค่าตากถางและล้มต้นไม้	ตร.ม.	2.29	0.33	0.41	2.62	2.70
2	งานลูกรังบดอัดแน่น วัสดุคัดเลือก						
	ค่าขุด	ลบ.ม. หลวม	17.69	2.97	3.71	20.66	21.40
	ค่าบดอัด	ลบ.ม. แน่น	42.96	12.96	16.20	55.92	59.16
3	งานพื้นที่ทาง (หินคลุก)						
	ค่าบดอัด	ลบ.ม. แน่น	62.71	25.71	32.14	88.42	94.85
	ค่าผสมคลุกเคล้า (BLEND)	ลบ.ม. แน่น	20.92	4.20	5.25	25.12	26.17
4	ค่าขุดเปิดหน้าดิน	ลบ.ม. ปกติ	15.46	3.02	3.78	18.48	19.24
5	ค่าขุดดินด้วยเครื่องจักร	ลบ.ม. ปกติ	15.92	2.67	3.34	18.59	19.26
6	ค่าตักดิน	ลบ.ม. หลวม	7.34	1.70	2.13	9.04	9.47
7	งานดินขุดยาก						
	ค่าขุด	ลบ.ม. ปกติ	29.78	3.34	4.18	33.12	33.96
	ค่าดันและตัก	ลบ.ม. หลวม	36.47	5.18	6.48	41.65	42.95
8	งานขุดลอก						
	ค่าขุดลอกด้วยรถขุด	ลบ.ม. ปกติ	24.99	4.08	4.08	29.07	29.07
	ค่าขุดลอกด้วยเรือขุด	ลบ.ม. ปกติ	51.36	21.60	21.60	72.96	72.96
9	ค่ากำจัดวัชพืชด้วยเรือ	ตัน	48.44	12.46	12.46	60.90	60.90
10	งานระเบิดหิน						
	ค่าระเบิดหิน	ลบ.ม. ปกติ		ใช้อัตราราคางานระเบิดหินของงานปรับปรุงฐานรากฯ			
	ค่าดันและตัก	ลบ.ม. หลวม	34.88	5.75	7.19	40.63	42.07
11	งานบดอัดแน่นด้วยเครื่องจักร (งานทั่วไป)						
	ค่าบดอัดแน่นด้วยเครื่องจักร 85%	ลบ.ม. แน่น	32.22	10.80	13.50	43.02	45.72
	ค่าบดอัดแน่นด้วยเครื่องจักร 95%	ลบ.ม. แน่น	35.80	10.80	13.50	46.60	49.30
12	งานบดอัดแน่นด้วยเครื่องจักร (งานเขื่อน)						
	ค่าบดอัดแน่นด้วยเครื่องจักร 95%	ลบ.ม. แน่น	36.09	11.40	14.25	47.49	50.34
	ค่าบดอัดแน่นด้วยเครื่องจักร 98%	ลบ.ม. แน่น	39.70	11.40	14.25	51.10	53.95
13	ค่าสูบน้ำระหว่างก่อสร้าง	ลบ.ม. ปกติ	0.65	0.08	0.08	0.73	0.73

## บัญชีค่าแรงงาน/ดำเนินการสำหรับถอดแบบคำนวณราคากลางงานก่อสร้าง

ลำดับที่	รายการ	หน่วย	ค่าแรง/หน่วย (บาท)	หมายเหตุ
1.3	งานขุดหลุมฐานรากและถมดิน			
1.3.1	ดินทั่วไป	ลบ.ม.	112	ปริมาณเกิน 100 ลบ.ม. หรือขุดลึกไม่เกิน 1.00 ม.
		ลบ.ม.	142	ปริมาณตั้งแต่ 25-100 ลบ.ม. หรือขุดลึก 1.00-1.50 ม.
		ลบ.ม.	168	ปริมาณน้อยกว่า 25 ลบ.ม. หรือขุดลึกเกิน 1.50 ม.
1.3.2	ดินลูกรัง	ลบ.ม.	220	ปริมาณเกิน 100 ลบ.ม. หรือขุดลึกไม่เกิน 1.00 ม.
		ลบ.ม.	271	ปริมาณตั้งแต่ 25-100 ลบ.ม. หรือขุดลึก 1.00-1.50 ม.
		ลบ.ม.	320	ปริมาณน้อยกว่า 25 ลบ.ม. หรือขุดลึกเกิน 1.50 ม.
1.4	งานดินถมหรือทรายเพื่อปรับระดับ	ลบ.ม.	112	ขนจากกองใกล้อาคาร และปรับระดับ
1.5	งานวัสดุรองกันหลุม	ลบ.ม.	117	ใส่อิฐหักรองกันหลุม
		ลบ.ม.	104	ใส่ทรายรองกันหลุม
1.6	งานผสมและเทคอนกรีต (กรณีผสมเอง)			
1.6.1	คอนกรีตหยาบ	ลบ.ม.	426	รองกันหลุม
1.6.2	คอนกรีตโครงสร้าง	ลบ.ม.	466	ทางเท้า ทางระบายน้ำบ่อพัก ถนนภายในบริเวณ
		ลบ.ม.	532	โครงสร้างและส่วนประกอบอาคารชั้นเดียว
		ลบ.ม.	579	โครงสร้างและส่วนประกอบอาคารหลายชั้น
1.7	เทคอนกรีตผสมเสร็จ	ลบ.ม.	327	ทางเท้า ทางระบายน้ำบ่อพัก ถนนภายในบริเวณ
		ลบ.ม.	419	โครงสร้างและส่วนประกอบอาคารชั้นเดียว
		ลบ.ม.	519	โครงสร้างและส่วนประกอบอาคารหลายชั้น
1.8	ประกอบและติดตั้งแบบหล่อคอนกรีต			
1.8.1	แบบหล่อทั่วไป	ตร.ม.	121	จำนวนตั้งแต่ 5,000 ตร.ม. ขึ้นไป
		ตร.ม.	139	จำนวนน้อยกว่า 5,000 ตร.ม.
1.8.2	แบบหล่อเปลือยผิว	ตร.ม.	162	ชนิดผิวเรียบ
		ตร.ม.	204	ชนิดผิวมีบัวลาดลาย
1.8.3	แบบหล่อที่ตั้งสูงเกินปกติ	ตร.ม.	162	ห้องคานหรือห้องพื้นสูง 5.00 - 7.00 ม.
		ตร.ม.	190	ห้องคานหรือห้องพื้นสูงเกิน 7.00 ม.
1.9	ติดตั้งแผ่นพื้นสำเร็จรูป			
1.9.1	ชนิดห้องเรียบต้น/แบบกลาง หน้า 5 - 8 ซม.	ตร.ม.	25	รวมงานอุดรอยต่อ แต่ไม่รวมเครื่องจักรในการยกติดตั้งที่สูง
1.9.2	คอนกรีตอัดแรงแบบกลาง หน้า 0.10 - 0.13 ม.	ตร.ม.	35	รวมงานอุดรอยต่อ แต่ไม่รวมเครื่องจักรในการยกติดตั้งที่สูง
1.9.3	คอนกรีตอัดแรงแบบกลาง หน้า 0.15 - 0.18 ม.	ตร.ม.	50	รวมงานอุดรอยต่อ แต่ไม่รวมเครื่องจักรในการยกติดตั้งที่สูง
1.9.4	คอนกรีตอัดแรงแบบกลาง หน้า 0.20 - 0.23 ม.	ตร.ม.	60	รวมงานอุดรอยต่อ แต่ไม่รวมเครื่องจักรในการยกติดตั้งที่สูง
1.9.5	คอนกรีตอัดแรงแบบกลาง หน้า 0.25 - 0.30 ม.	ตร.ม.	70	รวมงานอุดรอยต่อ แต่ไม่รวมเครื่องจักรในการยกติดตั้งที่สูง
1.10	ตัด, ตัด และผูก เหล็กเส้นเสริมคอนกรีต			
1.10.1	ผิวเรียบ	ตัน	4,400	เส้นผ่าศูนย์กลาง น้อยกว่า 10 มม.
1.10.2	ผิวเรียบ/ผิวข้ออ้อย	ตัน	3,600	เส้นผ่าศูนย์กลาง ตั้งแต่ 10 มม. ถึง 16 มม.
1.10.3	ผิวเรียบ/ผิวข้ออ้อย	ตัน	3,100	เส้นผ่าศูนย์กลางตั้งแต่ 19 มม. ขึ้นไป
1.10.4	วางตะแกรงเหล็กสำเร็จรูป (Wire mesh)	ตร.ม.	5	